





Düsen

Produktbezeichnung	Abbildung		Produktbezeichnung	Abbildung
Winkelflachdüse 20 mm Art.-Nr.: 092 115 20 x 2 mm			Winkelflachdüse 40 mm gelocht Art.-Nr.: 009 083 40 x 2 mm für noch schnelleres Verschweißen	
Winkelflachdüse 20 mm 100° Art.-Nr.: 007 812 20 x 2 mm, 100°			Winkelflachdüse 40 x 2 mm Sicken Art.-Nr.: 087 715 ideal zum Schweißen von Kunststofffolien und -planen sowie für Reparaturarbeiten bei Bitumendächern. Geeignet für MobileHeat3 und MobileHeat5.	
Winkelflachdüse 40 mm Art.-Nr.: 092 016 40 x 2 mm			Flachdüse 60 mm Art.-Nr.: 009 009 60 x 2 mm	

Andrückrollen

Produktbezeichnung	Abbildung		Produktbezeichnung	Abbildung
Andrückrolle Art.-Nr.: 034 122 • Teflon • Durchmesser 33 mm • 40 mm einseitig			Andrückrolle Art.-Nr.: 084 967 • Silikon • Durchmesser 35 mm • 28 mm einseitig	
Andrückrolle Art.-Nr.: 006 785 • Silikon • Durchmesser 35 mm • 40 mm einseitig			Andrückrolle Art.-Nr.: 034 115 • Messing • Durchmesser 30 mm • 7 mm einseitig	

Zubehör

Produktbezeichnung	Abbildung		Produktbezeichnung	Abbildung
Planschere Art.-Nr.: 010 423 • für Rechts- und Linkshänder • 8" x 22 cm			Kehlfix Art.-Nr.: 011 833 • zur einfachen Verarbeitung von 90°-Winkeln	
Nahtprüfer Art.-Nr.: 034 986 • zum Prüfen von Schweißnähten • gekröpfte Form für leichtere Handhabung				